



# COINS INTÉRIEURS ET EXTÉRIEURS VERT / GRIS

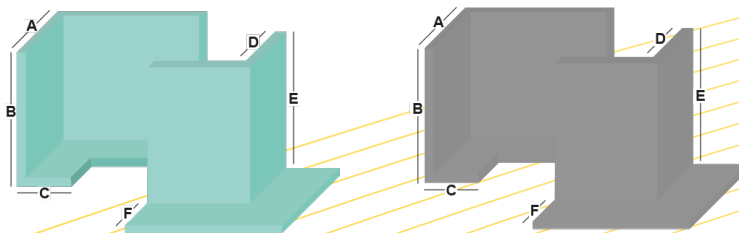
*Profilés de joint en mousse de  
polyéthylène*



Profilés d'angle en mousse de polyéthylène conçus pour l'installation efficace et sans couture d'isolants acoustiques. Les coins intérieur et extérieur sont spécialement conçus pour une installation combinée à Acoustic Abrifiber et Acoustic Reflex, mais peuvent également être utilisés pour installer d'autres isolants acoustiques.

## Avantages

- Placement sans couture et efface d'isolation des bords
- Placement rapide et agréable
- Disponible en 2 couleurs et 2 variantes pour une utilisation polyvalente



#	longueur	spécifications	
A	175 cm	Valeur lambda	0,045 W/mK
B	160 cm	Densité	25-35 kg/m <sup>3</sup>
C	50 mm	RALT* L	0,25 N/mm <sup>2</sup>
D	120 mm	RALT* ø	0,21 N/mm <sup>2</sup>
E	160 mm	*Résistance à la traction	
F	50 mm		

## Coins intérieurs et extérieurs Vert / Gris

variante	nombre/pack
Coin intérieur vert-blanc 25kg	100
Coin extérieur vert-blanc 25kg	100
Coin intérieur gris-blanc 35kg	100
Coin extérieur gris-blanc 35kg	100